



Champion Belt

Hordozható személyi edzés

HASZNÁLATI ÚTMUTATÓ

4

4 edzéscsatorna

Erősítés / Aerob / Masszázs / Kombinált edzés



Féltartós elektródák

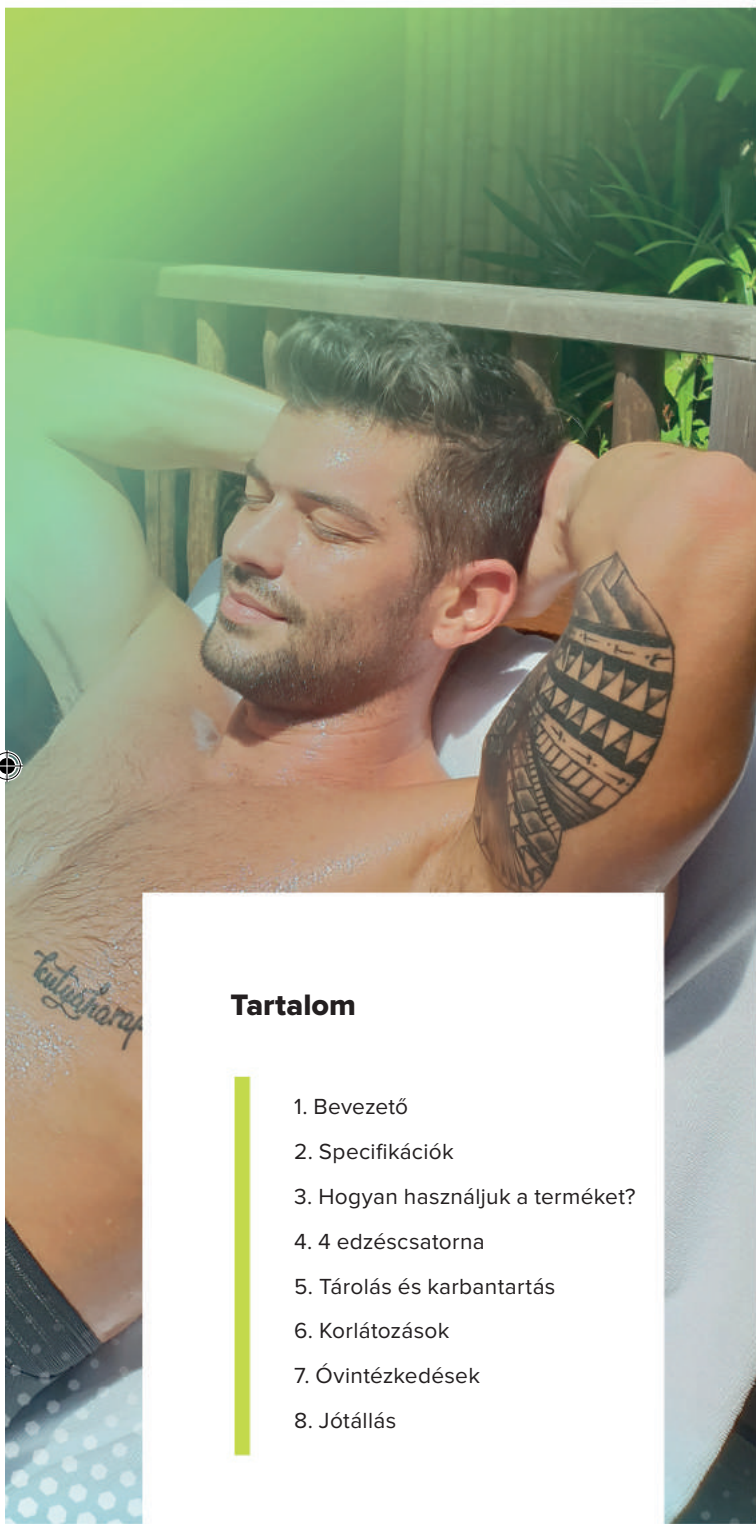
Korszerű, féltáeresztő ezüstszálas elektródák (nem gél)



Könnyű kezelhetőség

A gombok segítségével bárki könnyen kezelheti





Tartalom

1. Bevezető
2. Specifikációk
3. Hogyan használjuk a terméket?
4. 4 edzéscsatorna
5. Tárolás és karbantartás
6. Korlátozások
7. Óvintézkedések
8. Jótállás

Bevezető

► Rendeltetés

A termék elektromos izomstimulációval segít elérni a lehető magasabb edzéshatékonytságot.
(a termék nem orvosi eszköz)

► Figyelmeztetés

Használat előtt kérjük figyelmesen olvassa el ezt az útmutatót. A termék gyermekeken és állatokon nem használható.

Óvintézkedések

Kérjük ne próbálja meg szétszerelni a terméket.
Szétszerelés esetén a termék azonnal leáll. A szétszerelésből fakadó hibák nem tartoznak a garanciális hibák közé.

Specifikációk




1. Öv 2. Elektroda (2EA) 3. Mikrovezérlő 4. Tápkábel
5. Vizező 6. Zacsó

► Specifikáció

Termék neve	CHAMPION BELT
Modell neve	REAL EMS
Méret (Egység: hüvelyk):	S: 25 ~ 28 / M: 29 ~ 33 / L:34 ~ 38 / XL: 39 ~ 43
Elektronikai specifikáció:	Elektromos biztonsági hitelesítés: P-REM-Ems-REAL EMS Bemeneti feszültség: 3 VOLT Kimeneti feszültség: 50 VOLT (Pk Max 100 MicroS) Fogyasztás: Max 75mW

Hogyan használjuk a terméket?




- ▶ 1. Húzza ki a kábelt a nyíláson.



- ▶ 2. A másik oldalon csatlakoztassa a vezeték az elektródához a patent segítségével.



- ▶ 3. Csatlakoztassa a másik elektródát is a patenttel.



Hogyan használjuk a terméket?



- ▶ 3. lépés: Győződjön meg róla, hogy az elektródák kellőképpen nedvesek. Helyezze úgy fel az övet, hogy az elektródák rásimuljanak a hátra és a hasra. Mivel az elektródák levehetőek, saját igényeinek megfelelően használhatja az övet.



Kiegészítő pántok

Az övet a kiegészítő pántok nélkül tanácsos felhelyezni, mivel az öv nem nyúlik megfelelően, ha rajta van a kiegészítő pánt.




- ▶ 4. lépés: Ha az elektródák túl szorosak a háton vagy a hason, használja a tépőzárát. Az öv legyen annyira szoros, hogy a derékon enyhe nyomást érezzen. A kiegészítő pántok segítségével állíthatja a nyomást, illetve szorosabbra veheti az övet.

Hogyan használjuk a terméket?



- ▶ 5. lépés: Csatlakoztassa a vezérlőt a kábelhez, amikor az öv már a derekán van. A bekapcsoláshoz tartsa nyomva az "ON" gombot.



- ▶ 6. lépés: A vezérlőn található "UP" (FEL) és "DOWN" (LE) gombok segítségével állíthatja az intenzitást (12 fokozat), a "MODE" gomb megnyomásával pedig kiválaszthatja a kívánt edzésmódot.

Töltőcsatlakozó



- 7. lépés: Használat után a vezérlő 5-pin csatlakozóval tölthető.

Bekapcsolás
/UP

Kikapcsolás/
DOWN

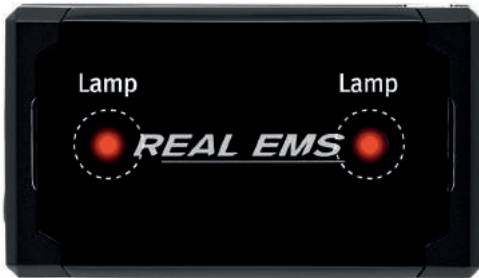
REAL EMS

Töltés

Csatlakozás

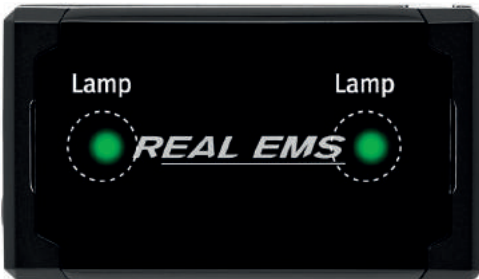
MODE

4 edzéscsatorna



▶ Piros – Erősítő program

Az izomerősítő program segítségével súlyok emelése nélkül érheti el a kívánt eredményt.



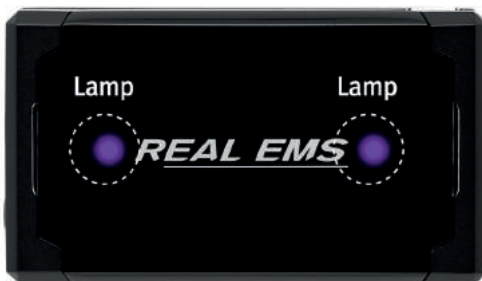
▶ Zöld – Masszázs program

A masszázs program segít ellazítani az izmokat és hatékony az izomfájdalom és izomláz ellen is.



► **Kék – Aerob program**

Az aerob edzéshez hasonló impulzusokat küld az izmokba, így növeli az edzés hatékonyságát.



► **Purple Light - AUTO**

A program 20 percig fut automatikusan, kombinálva az erősítő, aerob és masszázs programokat.

Tárolás és karbantartás

► Tárolás

- Kérjük, a terméket megfelelő helyen és hőmérsékleten tárolja
- Ne tárolja meleg, párás helyen; gyermekek, kisállatok és gyúlékony anyagok elől tartsa elzárva.
- A vezérlőt tárolja biztonságos helyen.

► Karbantartás



- Mosáskor távolítsa el a vezérlőt és az elektródákat.
- Ne mossa az övet mosógépben. Langyos vízzel mossa ki.
- Mosás után ne csavarja ki az elektródákat és a pántokat.
- Ne használjon fehérítőt.
- Ne alkalmazzon vegytisztítást.
- Hagyja, hogy a termék magától megszáradjon.
Következő használat előtt győződjön meg róla, hogy az öv teljesen száraz.
- Ne vasalja ki az övet.

Korlátozások

Kérjük ne használja a terméket az alábbi orvosi elektronikus eszközökkel együtt:

- Beültethető elektronikus orvosi eszközök, például pacemaker
- Életmentő elektronikus eszközök, például műszív
- Orvosi elektronikus eszközök, például elektrokardiogram

Nem javasolt az öv használata, amennyiben:

- szív-és érrendszeri problémája van
- terhesség alatt vagy közvetlenül szülés után

Soha ne használja az övet az alábbi területeken:

- arc, szív, tetovált bőrfelület, nemi szervek
- olyan területen, ahol beültetett anyagok helyezkednek el (fémek, szilikon, műanyag stb.)
- menstruáció alatt hastájékon

Az alábbi esetekben csak orvosi konzultáció után használja a terméket:

- allergia (a termék okozta bármilyen allergiás reakció vagy viszketés esetén)
- műtéti beavatkozás után
- csontproblémák esetén (például csonttritkulás)
- magas láz, akut és súlyos megbetegedések, vérnyomás-rendellenesség

Óvintézkedések

- Használat előtt győződjön meg róla, hogy az elektródák szorosan fekszenek a bőrön.
- Ne dobálja a terméket, ne tegyen rá nagy súlyt, mert ez **kárt okozhat** a termékben.
- **Ne szerelje szét a terméket, ne próbálja megjavítani vagy módosítani.**
- Ne használják a terméket **gyermekek, vagy olyanok, akik nem értik a használati útmutató tartalmát.**
- **Hibás működés** esetén értesítse viszonteladóját.
- Ne használja az övet **hosszú ideig ugyanazon a területen.** A termék **rendeltetésszerű használati ideje 20 perc.**
- Amennyiben **fájdalmat vagy kellemetlenséget** érez használat közben vagy után, vagy **kiütést, viszketést, égési sérülést vagy gyulladást** tapasztal, azonnal hagyja abba a termék használatát és forduljon orvoshoz.

Jótállás

A garanciális idő **6 hónap**. A rendeltetésszerű használat mellett előforduló hibákat a vásárlástól számított 6 hónapig fedezi a garancia.

A garancia elvész, amennyiben a terméket nem hivatalos márkaszervízben javították, szétszerelték vagy nem eredeti alkatrészt építettek bele.

A garancia érvényesítéséhez őrizze meg a szériaszámot tartalmazó matricát, amelyet a termék dobozán talál.

SZÉRIASZÁM



Őrizze meg a szériaszámot tartalmazó matricát, amelyet a termék dobozán talál.







www.justfitart.com
sayhello@justfitart.com
+36 70 666 99 88